

機種名／メーカー名

CR天龍∞シリーズ／マルホン

導入時期


2018年1月開始

ハーネス品番

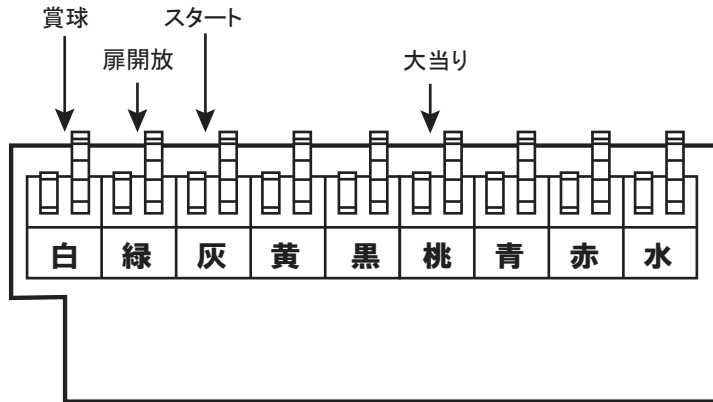
ACN2526

## <外部端子板>

コネクタ形状：ムキ線



<機械台裏面>



<外部端子板>

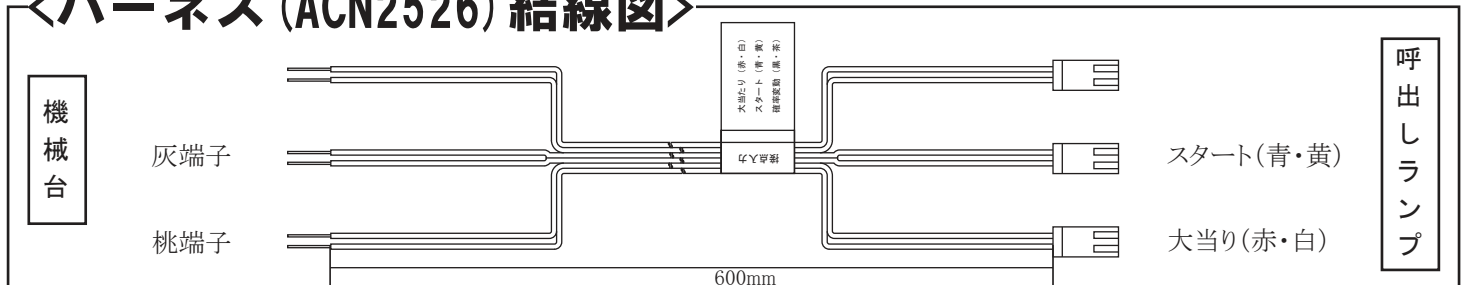
## <機械台との接続>

			確変	大当り		
				通常	潜確	小当り
白	賞球	賞球10個毎				
緑	扉・枠開放	前面枠及び前面ガラス扉開放中				
灰	通過口1	左打ちルートからの飛び込み通過時				→ スタート
黄	通過口2	右打ちルートからの飛び込み通過時				
黒	通過口3	右打ちルートからの飛び込み通過時と上部回転体の合計数				
桃	大当り	全ての大当り中	○	○		→ 大当り
青	始動口1	特別図柄1のスイッチ入賞数				
赤	始動口2	特別図柄2のスイッチ入賞数				
水	セキュリティ	不正関係(※1)				

※1 大当り中以外の大入賞口入賞時、磁石及び不正電波検知時、初期化リセット時

注意：外部端子板の黄色部分だと右打ちルートのスタートが取れます

## <ハーネス (ACN2526) 結線図>



### 注意

○ 機械台と呼出しランプを接続する場合は、必ず電源を切ってください。

## ハーネス品番、配線方法が同じ機械台

- CR 沖7LM
- ちょいパチシャカンナー

株式会社 oneA