

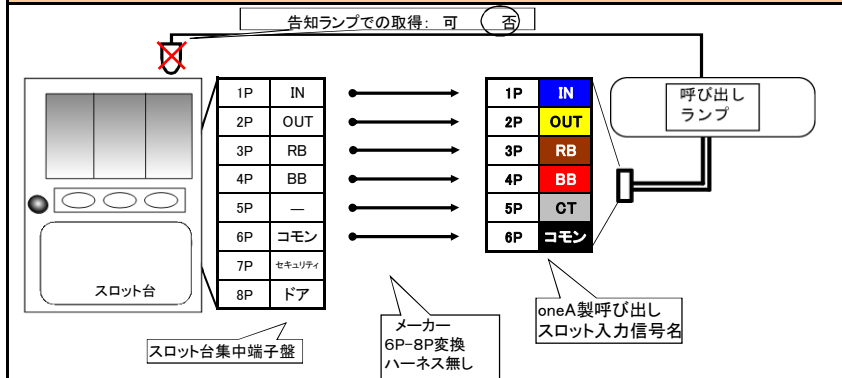
# スロット台情報

以下の情報はメーカー様からの情報を元に作成しております。

設置時期: 2017年1月上旬頃

<b>メーカー名</b>	オリンピア	<b>機種名</b>	南国物語TYPE-A
<b>スペック</b>	5号機ノーマル	メーカーからの 変換ハーネス	無し

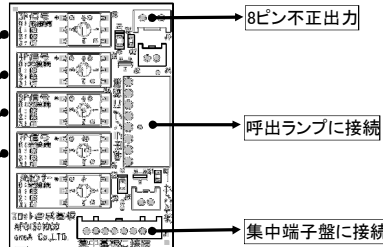
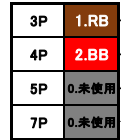
## スロット台 集中端子盤からの信号出力内容と接続例



※オプション品

**スロット信号中継器F774の接続の  
場合は以下に設定して下さい。**

F774は機械台の集中  
端子盤の信号の出力  
先を選択して、呼出ラ  
ンプに出力するため  
のものになります。  
よって変換線は必要  
なくなります。



※台移動の場合は必ずロータリー設定を確認してください。

### 呼び出しランプの回数表示について

集中端子盤→呼び出し (直差し) の場合	BB→BB回数部、RB→RB回数部に表示されます。
変換ハーネス→呼び出しの場合	変換ハーネスは付属しません。

### 表示回数について

以下の機種の 呼び出しランプの推奨条件概要	ノーマル機設定を入力
機種:ビッグウォースLT 推奨設定 →	D-01-00 (ノーマル設定)
機種:ビッグウォース7 推奨設定 →	
機種:ビッグウォース5 推奨設定 →	
機種:パネラJJ 推奨設定 →	
機種:パネラJr 推奨設定 →	
機種:ビッグウォース パネラNS 推奨設定 →	
機種:ビッグウォース パネラ 推奨設定 →	
機種:ビッグウォース タッチ 推奨設定 →	
機種:ミモザ 推奨設定 →	
機種:ミモザトゥールライト 推奨設定 →	C-01-00 (ノーマル設定)
機種:スウォースver4 推奨設定 →	
機種:タイプR 推奨設定 →	
機種:ビッグウォース 推奨設定 →	C-13-00 (ノーマル設定)
機種:超セグ 推奨設定 →	B-01-00 (ノーマル設定)
機種:アリヤ 推奨設定 →	A-14-00 (ノーマル設定)

### その他

・特に無し

※ 既に設定してあるART設定は、必ずクリアしてから上記設定を入力してください。  
また、上記条件で期待通りの回数取得が出来ない場合は、呼び出しランプの取説を参照頂き、条件設定を調整して下さい。